


APSTIPRINĀTS
ar 2019. gada 27. marta
Mālpils novada domes
lēmumu Nr.3/13



MĀLPILS NOVADA ATTĪSTĪBAS PROGRAMMA 2019.–2025. GADAM



ĪSTENOŠANAS UZRAUDZĪBAS UN NOVĒRTĒŠANAS KĀRTĪBA



Saturs

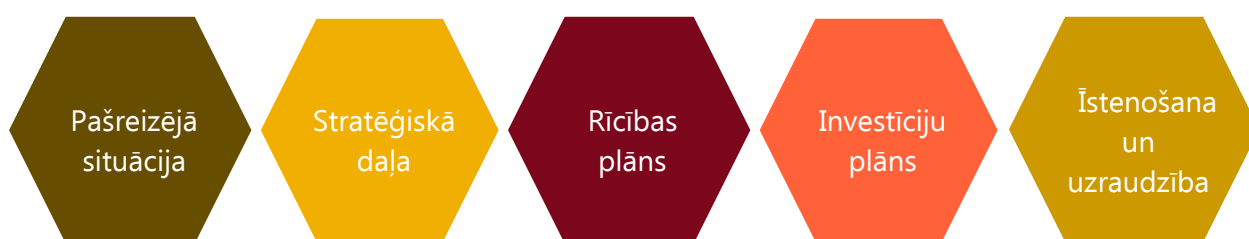
Ievads.....	3
1. Attīstības programmas īstenošana.....	4
1.1. Attīstības programmas īstenošanas uzraudzība.....	4
1.2. Uzraudzības process.....	5
2. Attīstības programmas aktualizācija.....	7
Pielikumi.....	8

Ievads

Mālpils novada Attīstības programma 2019.–2025. gadam ir pašvaldības vidēja termiņa plānošanas dokuments, kurā noteiktas novada attīstības prioritātes nākamajiem septiņiem gadiem, izvirzīti rīcības virzieni un tam pakārtotie uzdevumi, kurus pašvaldība sadarbībā ar iesaistītajām pusēm ir apņēmusies īstenot novada un tā iedzīvotāju labā.

Attīstības programmas loma ir:

- ◇ apzināt un novērtēt pašvaldības rīcībā esošos resursus (dabas resursi, infrastruktūra, cilvēkresursi), piedāvājot skaidru redzējumu un risinājumus to efektīvākai izmantošanai;
- ◇ mērķtiecīgi plānot rīcības un investīcijas (t.sk. pamats pašvaldības budžeta plānošanai);
- ◇ sekmēt visa veida investīciju piesaisti (t.sk. pamats valsts atbalsta plānošanai ārvalstu un vietējo privāto investīciju piesaistei);
- ◇ sekmēt teritorijas atpazīstamību.



ATTĒLS:1. *ATTĪSTĪBAS PROGRAMMAS SASTĀVDAĻAS*

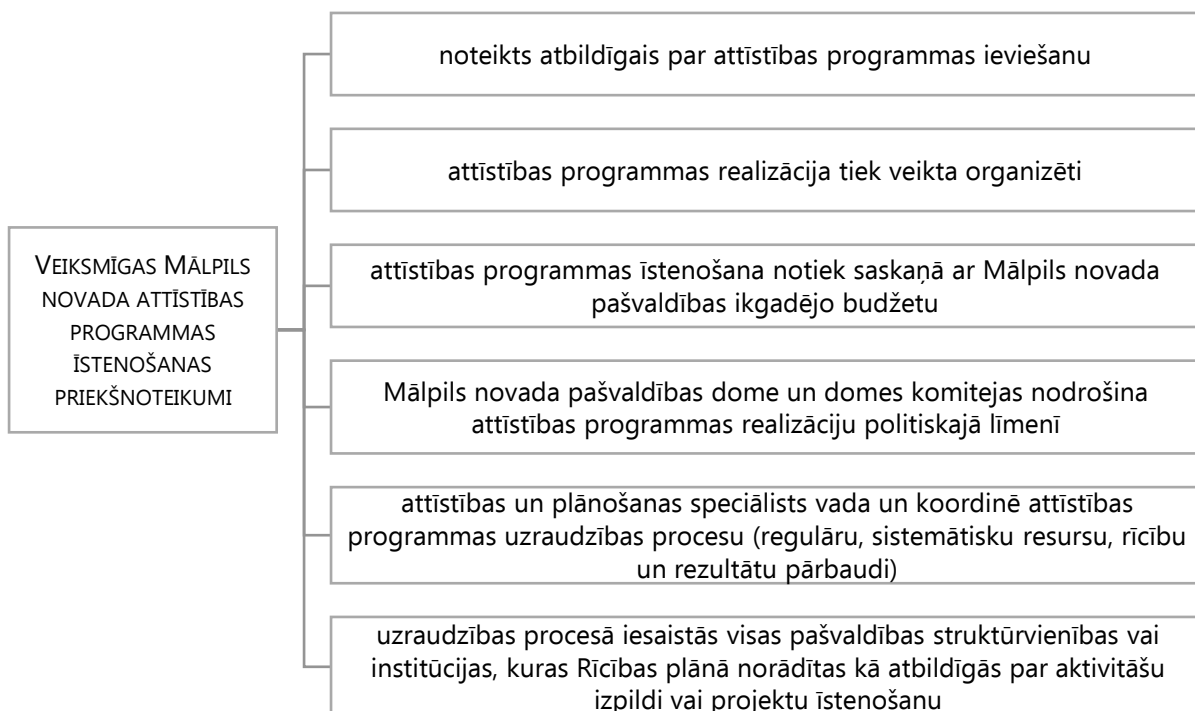
Uzraudzības sistēma palīdz izvērtēt Attīstības programmā plānoto novada attīstību, īstenošanas rezultātus, to iznākumus un ietekmi, kas radīta ilgākā laika griezumā.

Uzraudzības sistēmai jābūt sistemātiskai rīcību, resursu un rezultātu pārbaudei. Tā ietver uzraudzības sistēmas uzdevumus, procesu un uzraudzības elementus.

Attīstības programmas izstrāde uzsākta, pamatojoties uz Mālpils novada domes 2018. gada 28. marta sēdes Nr.3. lēmumu Nr.3/1. "Par Mālpils novada attīstības programmas 2019.-2025. gadam izstrādes uzsākšanu" un tā pielikumu "Darba uzdevums Mālpils novada attīstības programmas 2019.-2025. gadam izstrādei". Attīstības programmas izstrāde veikta saskaņā ar Teritorijas attīstības plānošanas likumu, Ministru kabineta 14.10.2014. noteikumiem Nr.628 „Noteikumi par pašvaldību teritorijas attīstības plānošanas dokumentiem”, u.c. spēkā esošo Latvijas Republikas normatīvo aktu prasībām, ņemot vērā valsts līmeņa, Rīgas plānošanas reģiona, kaimiņu pašvaldību un Mālpils novada plānošanas dokumentus.

Dokumentā izmantotas SIA "Tekstilfabrika" sociālā tīkla Facebook lapas "Latvijas Tekstils" ievietotās fotogrāfijas, kas uzņemtas Mālpils novadā, autori - E. Voljčoks, K. Balodis.

1. Attīstības programmas īstenošana



1.1. Attīstības programmas īstenošanas uzraudzība

UZRAUDZĪBAS SISTĒMAS UZDEVUMI

- nodrošināt pašvaldības attīstības novērtēšanas iespējas, identificējot pārmaiņas pašvaldības situācijā kopumā un pa jomām (nozarēm);
- identificēt, vai attīstības programmas rādītāju sasniegšana norit kā plānots;
- parādīt pašvaldības darbības progresu un sasniegumus;
- nodrošināt ar informāciju par attīstības programmas īstenošanas sasniegumiem sabiedrību vietējos politiķus un citas ieinteresētās puses;
- identificēt jaunas problēmas un iespējas, kas saistītas ar pašvaldības attīstību un kurām nepieciešams veltīt tālāku izpēti un attiecīgu lēmumu pieņemšanu to risināšanai;
- pamatot attīstības programmas aktualizācijas nepieciešamību;
- sekmēt pašvaldības struktūrvienību, valsts institūciju, uzņēmēju un sabiedrības koordinētu darbību pašvaldības attīstības jautājumos.

Uzraudzības rādītāji

Uzraudzības rādītāji tiek izmantoti, lai iegūtu salīdzināmus datus pašvaldības attīstības novērtēšanai.

TERITORIJAS ATTĪSTĪBAS RĀDĪTĀJI (nozīmīgākie teritoriju attīstību raksturojošie sociālekonomiskie rādītāji) Skatīt pielikuma 1.tabulu	bezdarba līmenis patstāvīgo iedzīvotāju skaita izmaiņas teritorijas attīstības indekss citi rādītāji
DARBĪBAS REZULTĀTU RĀDĪTĀJI (veikto darbību novērtējuma kvantitatīvie rādītāji, saskaņā ar kuriem tiek mērīta pašvaldības administrācijas darbības efektivitāte attīstības programmas īstenošanā) Skatīt pielikuma 2.tabulu	apgaismoto ielu īpatsvars % skolu audzēkņu skaits organizēto sporta pasākumu skaits citi rādītāji
POLITIKAS REZULTĀTU RĀDĪTĀJI (veikto darbību novērtējuma kvalitatīvie rādītāji, kas tiek iegūti veicot iedzīvotāju un uzņēmēju aptauju un saskaņā ar kuriem tiek novērtēta pašvaldības administrācijas darbības efektivitāte attīstības programmas īstenošanā) Skatīt pielikuma 3.tabulu	apmierinātība ar vispārējās izglītības pakalpojumiem apmierinātība ar kanalizācijas un ūdensapgādes pakalpojumiem citi rādītāji

1.2. Uzraudzības process

KATRU GADU (vienlaicīgi ar Mālpils novada pašvaldības publiskā pārskata izstrādi tiek veikts Attīstības programmas uzraudzības process)	Tiek apkopoti dati par īstenojamajām rīcībām (pasākumi/aktivitātes) saskaņā ar Rīcības plānu Tiek apkopoti teritorijas attīstības rādītāju dati Tiek apkopoti dati par darbību rezultatīvajiem rādītājiem
ĪKGADĒJAIS ZIŅOJUMS IETVER: (Attīstības programmas analīze)	Veiktās darbības mērķu un uzdevumu sasniegšanas virzienu Noteikto darbības rezultātu rādītāju izpildes tendenci Konstatētās novirzes no plānotā un to skaidrojums Secinājumi un ieteikumi darbības uzlabošanai ar mērķi pilnībā sasniegt izvirzītos rādītājus

<p>REIZI TRIJOS GADOS</p> <p>(papildus katru gadu veicamajām darbībām uzraudzības procesa laikā tiek veikts)</p>	<p>Tiek veikta novada iedzīvotāju aptauja</p> <p>(Par iedzīvotāju aptaujas anketas pamatu var izmantot novada teritorijas attīstības plānošanas dokumentu izstrādē izmantoto anketas paraugu)</p> <p>Apkopoti iegūtie politikas rezultātu rādītāji</p>
	<p>Iekļauta informācija par atbilstību Mālpils novada Ilgtspējīgas attīstības stratēģijā (IAS) izvirzītajiem mērķiem</p>
<p>TRĪS GADU UZRAUDZĪBAS ZIŅOJUMU</p> <p>(tiek veikta padziļināta analīze par Attīstības programmas noteiktajiem rādītājiem, ietverot arī politikas rezultātu rādītājus)</p>	<p>Veiktās darbības mērķu un uzdevumu sasniegšanas virziens</p> <p>Konstatētās novirzes no plānotā un to skaidrojums</p> <p>Izvērtējums par atbilstību Mālpils novada IAS izvirzītajiem mērķiem</p> <p>Secinājumi un ieteikumi darbības uzlabošanai ar mērķi pilnībā sasniegt izvirzītos rādītājus</p>

Priekšlikums attīstības programmas uzraudzības ziņojuma struktūrai:

ĪEVADS

- Uzraudzības ziņojuma sagatavošanas mērķis;
- Laika periods, par kādu uzraudzības ziņojums sagatavots;
- Uzraudzības ziņojuma struktūra un sagatavošanā iesaistītie.

ĪEVIEŠANAS IZVĒRTĒJUMS

- Īeviešanas process un sadarbība ar sociālajiem partneriem;
- Izvērtējums par izvirzīto vidēja termiņa prioritāšu, rīcības virzienu un uzdevumu sasniegšanu;
- Rezultatīvo rādītāju izvērtējums un ietekme uz novada attīstību;
- Investīciju plāna izvērtējums, kas ietver pārskatu par finanšu izlietojumu un prognozes sasaistē ar pašvaldības budžetu;
- Rīcības plāna un Investīciju plāna īstenošanas izvērtējums, kas ietver, kā šo plānu īstenošana tiek tuvināta novada ilgtermiņa mērķu sasniegšanai.

SECINĀJUMI UN PRIEKŠLIKUMI

- Galvenās problēmas un iespējas novada turpmākai attīstībai;
- Secinājumi par nepieciešamo problēmu risināšanu vai padziļinātu izpēti;
- Rekomendācijas Attīstības programmas grozījumiem un/vai aktualizācijai;
- Investīciju plāna izvērtējums, kas ietver pārskatu par finanšu izlietojumu un prognozes sasaistē ar pašvaldības budžetu;
- Priekšlikumi Attīstības programmas aktualizēšanai.

2. Attīstības programmas aktualizācija

Attīstības programmas darbības termiņš ir septiņi gadi, līdz ar to ir jāparedz tās regulāra aktualizācija.

Par nepieciešamību aktualizēt Attīstības programmu tiek lemts, pamatojoties uz uzraudzības ziņojumiem un kārtējam gadam apstiprināto pašvaldības budžetu.

Rīcības plānu un Investīciju plānu aktualizē ne retāk kā reizi gadā, ievērojot pašvaldības budžetu kārtējam gadam.

Aktualizēto Rīcības un Investīciju plānu apstiprina ar pašvaldības domes lēmumu un ievieto Teritorijas attīstības plānošanas informācijas sistēmā (TAPIS).

Pielikumi

Tabula 1. Teritorijas attīstības rādītāji

Gads	Pastāvīgo iedzīvotāju skaita izmaiņas		Iedzīvotāju ienākuma nodokļa apmērs uz 1 iedz. (EUR)		Bezdarba līmenis (%)		Demogrāfiskās slodzes līmenis		Teritorijas attīstības indekss	
	Rādītājs	Izmaiņas	Rādītājs	Izmaiņas	Rādītājs	Izmaiņas	Rādītājs	Izmaiņas	Rādītājs	Izmaiņas
2018										
2019										
2020										
2021										
2022										
2023										
2024										
2025										

Tabula 2. Vidēja termiņa prioritāšu rezultātu rādītāji

Nr.	Rezultatīvie rādītāji	Bāzes gads 2018.g.	2021.g.	2024.g.	Tendence salīdzinājumā ar iepriekšējo gadu (→ ↓ ↑)	Plānotais ilgtermiņa attīstības virziens	Avots
VTP1 Aktīva un zinoša sabiedrība							
1.	Iedzīvotāju skaits Mālpilī	1816				saglabājas iepriekšējā līmenī	CSP
2.	Iedzīvotāju skaits Sidgundā	354				saglabājas iepr. līmenī	CSP
3.	Iedzīvotāju skaits Upmalās	109				saglabājas iepr. līmenī	CSP
4.	Izglītības iestāžu skaits	3				saglabājas iepr. līmenī	MND
5.	Izglītojamo skaits PII „Māllēpīte” m.g. sākumā	170				saglabājas iepr. līmenī	MND
6.	Izglītojamo skaits Mālpils novada vidusskolā m.g. sākumā	355				saglabājas iepr. līmenī	MND
7.	Izglītojamo skaits Mālpils Mūzikas un Mākslas skolā m.g. sākumā	100				saglabājas iepr. līmenī	MND
8.	Pašdarbības kolektīvu skaits	13				saglabājas iepr. līmenī vai pieaug	Kultūras centrs
9.	Dalībnieku skaits pašdarbības kolektīvos	258				saglabājas iepr. līmenī vai pieaug	Kultūras centrs
10.	Pasākumu skaits Kultūras centrā	132				saglabājas iepr. līmenī vai pieaug	Kultūras centrs
11.	Organizēto sacensību skaits Sporta kompleksā	27				saglabājas iepr. līmenī vai pieaug	Sporta komplekss
12.	Sacensību skaits ārpus novada ar mālpiliešu dalību	8				saglabājas iepr. līmenī vai pieaug	Sporta komplekss

Nr.	Rezultatīvie rādītāji	Bāzes gads 2018.g.	2021.g.	2024.g.	Tendence salīdzinājumā ar iepriekšējo gadu (→ ↓ ↑)	Plānotais ilgtermiņa attīstības virziens	Avots
13.	Aktīvi darbojošos NVO skaits	7				saglabājas iepr. līmenī vai pieaug	MND
14.	Iedzīvotāju iniciatīvas projektu skaits	4 (2017.)				saglabājas iepr. līmenī vai pieaug	MND
15.	Mālpils bibliotēkas lasītāju skaits	647				saglabājas iepr. līmenī vai pieaug	Mālpils bibliotēka
16.	Sidgundas bibliotēkas lasītāju skaits	98				saglabājas iepr. līmenī vai pieaug	Sidgundas bibliotēka
17.	Bibliotēku izsniegumu skaits	11619				saglabājas iepr. līmenī vai pieaug	Bibliotēkas
18.	Bibliotēku apmeklējumu skaits	9245				saglabājas iepr. līmenī vai pieaug	Bibliotēkas
19.	Īstenoto mūžizglītības projektu skaits	6				saglabājas iepr. līmenī vai pieaug	MND
VTP2 Sakopta dzīves vide							
20.	Rekonstruēto ceļu (ielas ar melno segumus) skaits (km)	2,89				pieaug	CSP
21.	Pašvaldības ceļi un ielas ar asfaltbetona segumu (km)	9,51				pieaug	CSP
22.	Apgaismoto ielu īpatsvars (%)	65				pieaug	MND
23.	Ceļu satiksmes negadījumu skaits	16 (2017.)				samazinās	CSDD
24.	Jaunu/modernizētu bērnu rotaļu vietu skaits	0				pieaug	MND
25.	Atkritumu savākšanas/šķirošanas punktu skaits	18				saglabājas iepr. līmenī vai pieaug	MND
26.	Pašvaldības dzīvojamais fonds (dzīvokļu skaits)	38				saglabājas iepr. līmenī vai pieaug	EM
27.	Izsniegto būvatļauju skaits un ekspluatācijā nodoto dzīvokļu un dzīvojamo māju skaits	28				pieaug	MND
28.	Vides izglītības un informatīvo pasākumu skaits (skola)	8				pieaug	MND
29.	Vides sakopšanas pasākumu skaits	1				pieaug	MND
30.	Zivju resursu papildināšana (apjoms) (zivju mazuli)	10000				pieaug	MND, biedrība "Mālpils zivīm"
VTP3 Ekonomiski aktīva pašvaldība un teicama pārvaldība							
31.	Pašvaldības pamatbudžeta ieņēmumi	2419020 EUR				pieaug	MND
32.	Reģistrētais kopējais bezdarbnieku skaits	96				samazinās	NVA
33.	Bezdarbnieki jaunieši vecumā no 15 līdz 24 gadiem	10				samazinās	NVA

Nr.	Rezultatīvie rādītāji	Bāzes gads 2018.g.	2021.g.	2024.g.	Tendence salīdzinājumā ar iepriekšējo gadu (→ ↓ ↑)	Plānotais ilgtermiņa attīstības virziens	Avots
34.	Ekonomiski aktīvo vienību skaits	252 (2017.)				pieaug	CSP
35.	Uzņēmumu skaits ar apgrozījumu lielāku par 1 milj. EUR	7 (2017.)				pieaug	Lursoft
36.	Strādājošo vidējā mēneša samaksa pašvaldības struktūrās	780 (2017.)				pieaug	CSP
37.	Vidējā bruto darba samaksa (bez privātā sektora komersantiem ar nodarbināto skaitu <50)	965 (2017.)				pieaug	CSP
38.	Tūrisma nakšņošanas mītnu skaits	2 (2017.)				pieaug	CSP
39.	Gultasvietu skaits tūrisma mītnēs	182 (2017.)				pieaug	CSP
VTP4 Sociāli nodrošināta vide							
40.	Pašvaldības budžeta izdevumi sociālai aizsardzībai	419995 (2017.)				samazinās	P/A Sociālais dienests
41.	Dabiskais pieaugums	0				pieaug	CSP
42.	Migrācijas saldo	5				samazinās	CSP
43.	Reģistrēto bērnu skaits vecumā līdz 18 gadiem	716				pieaug	CSP
44.	Dzimušo bērnu skaits	29				pieaug	CSP
45.	Pēc materiālās palīdzības griezušos personu skaits	159				samazinās	P/A Sociālais dienests
46.	Sociālo palīdzību saņēmušo personu skaits	101				samazinās	P/A Sociālais dienests
47.	Sociālo pakalpojumu iestāžu skaits	1				saglabājas iepr. līmenī	P/A Sociālais dienests
48.	No ģimenēm izņemto bērnu skaits	2				samazinās	Bāriņtiesa
49.	Audzūgimeņu skaits novadā	0				pieaug	Bāriņtiesa
50.	Noslēgto laulību skaits	43				pieaug	CSP
51.	Šķirto laulību skaits	13				samazinās	CSP
52.	Reģistrēto noziedzīgo nodarījumu skaits	24 (2017.)				samazinās	CSP
53.	Izskatītās administratīvo pārkāpumu lietas Administratīvajā komisijā	47 (2017.)				samazinās	MND

Tabula 3. Vidēja termiņa prioritāšu rezultātu rādītāji
(iegūstami iedzīvotāju aptaujas rezultātā)

Nr.	Rādītājs	Pozitīvā vērtējuma rādītājs 2018.g. ¹	2021.g.	2025.g.	Tendence salīdzinājumā ar iepriekšējo periodu (↑ ↓ →)	Plānotais ilgtermiņa attīstības virziens
PĀRVALDE UN EKONOMIKA						
1.	Pašvaldības pakalpojumu kvalitāte	63%				pozitīvā vērtējuma % paaugstinās
2.	Darba vietu pieejamība novada teritorijā	43%				
KOMUNĀLIE PAKALPOJUMI, INFRASTRUKTŪRA, PUBLISKĀ ĀRTELPA, MOBILITĀTE						
1.	Sabiedriskā transporta maršruti	75%				pozitīvā vērtējuma % paaugstinās
2.	Sabiedriskā transporta reisu skaits	66%				
3.	Sabiedriskā transporta pakalpojumu kvalitāte	71%				
4.	Centralizētās kanalizācijas pakalpojumu pieejamība	82%				
5.	Ūdensapgādes un kanalizācijas pakalpojumu kvalitāte	74%				
6.	Centralizētās ūdensapgādes pakalpojumu pieejamība	77%				
7.	Centralizētās siltumapgādes pakalpojumu kvalitāte	42%				
8.	Centralizētās siltumapgādes pakalpojumu pieejamība	40%				
9.	Ielu apgaismojums	42%				
10.	Ielu un ceļu tehniskais stāvoklis	15%				
11.	Gājēju ietves, celiņi, gājēju pārejas, u.tml.	15%				
12.	Atkritumu apsaimniekošanas pakalpojumu kvalitāte	62%				
13.	Vides sakoptība	67%				
14.	Vides pieejamības nodrošināšana pie publiskām ēkām un publiskajā ārtelpā	67%				
15.	Namu apsaimniekošanas pakalpojumu kvalitāte	36%				
IZGLĪTĪBA						
1.	Pašvaldības pirmsskolas izglītības iestāžu pakalpojumu kvalitāte	89%				pozitīvā vērtējuma % paaugstinās
2.	Pašvaldības pirmsskolas izglītības iestāžu pakalpojumu pieejamība	88%				
3.	Pašvaldības vispārējās izglītības iestāžu pakalpojumu pieejamība	70%				
4.	Pašvaldības vispārējās izglītības iestāžu pakalpojumu kvalitāte	66%				


¹ Mālpils novada attīstības programmas 2019. – 2025. gadam ietvaros organizētā iedzīvotāju aptauja (aptaujā piedalījās 137 respondenti).

Procentuālais novērtējums aprēķināts, ņemot vērā pozitīvo atbildi (vērtējums „apmierina” un „drīzāk apmierina”) skaitu attiecībā pret respondentu skaitu, kas sniedza novērtējumu, neņemot vērā dalībnieku skaitu, kas atzīmēja, ka nav viedokļa, vai neizmanto pakalpojumus.

Nr.	Rādītājs	Pozitīvā vērtējuma rādītājs 2018.g. ¹	2021.g.	2025.g.	Tendence salīdzinājumā ar iepriekšējo periodu (↑ ↓ →)	Plānotais ilgtermiņa attīstības virziens	
5.	Izglītības pieejamība bērniem ar īpašām vajadzībām	61%					
6.	Interesu izglītības pakalpojumu kvalitāte bērniem un jauniešiem, piemēram, dejošanas, sporta u.c. nodarbības	81%					
7.	Interesu izglītības pakalpojumu pieejamība bērniem un jauniešiem, piemēram, dejošanas, sporta u.c. nodarbības	83%					
8.	Interesu izglītības pakalpojumu kvalitāte pieaugušajiem, piemēram, dejošanas, sporta u.c. nodarbības	76%					
9.	Pieaugušo izglītības pakalpojumu kvalitāte	63%					
10.	Pieaugušo izglītības iespējas	63%					
11.	Skolēnu pārvadājumu kvalitāte	87%					
12.	Skolēnu pārvadājumu transports un maršruti	90%					
SPORTS UN AKTĪVĀ ATPŪTA							
1.	Sporta aktivitāšu pieejamība						pozitīvā vērtējuma % paaugstinās
2.	Sporta pasākumu kvalitāte	56%					
3.	Sporta pasākumu bērniem un jauniešiem pieejamība	52%					
4.	Sporta pasākumu pieaugušajiem pieejamība	46%					
5.	Aktīvās atpūtas iespēju pieejamība	49%					
6.	Aktīvās atpūtas un tūrisma pakalpojumu piedāvājuma kvalitāte	45%					
KULTŪRA							
1.	Kultūras pasākumu pieejamība	68%				pozitīvā vērtējuma % paaugstinās	
2.	Kultūras pasākumu kvalitāte	70%					
3.	Bibliotēku pakalpojumu pieejamība	97%					
5.	Bibliotēku pakalpojumu kvalitāte	95%					
VESELĪBA UN SOCIĀLĀ APRŪPE UN PAKALPOJUMI							
1.	Veselības aprūpes pakalpojumu pieejamība	33%				pozitīvā vērtējuma % paaugstinās	
2.	Veselības aprūpes pakalpojumu kvalitāte	33%					
3.	Sociālā palīdzība un pakalpojumu kvalitāte	52%					
4.	Sociālā palīdzība un pakalpojumu pieejamība	55%					
DROŠĪBA							
1.	Sabiedriskās kārtības nodrošināšana	56%				pozitīvā vērtējuma % paaugstinās	

Mālpils novada Attīstības programma 2019.-2025. gadam

Pasūtītājs: Mālpils novada dome
Projekta izstrādes vadītāja: Ineta Broka
Kontakti: Nākotnes iela 1, Mālpils, Mālpils
novads, LV – 2152, Latvija
Tel.: 67970888
www.malpils.lv



Izstrādātājs: SIA „Reģionālie projekti”
Projekta izstrādes komanda: Laine Šildere,
Līna Dimitrijeva, Jānis Ozols, Sanita Fazilova
Kontakti: Rūpniecības iela 32b – 2, Rīga, LV
– 1045, Latvija
Tel.: 67320809
www.rp.lv

